Astuce:

Pour étudier cette présentation en mode plein écran, cliquez sur la page à l‘aide du bouton gauche de la souris, ou utilisez la roulette de défilement de votre souris.

Vous accédez au mode plein écran en cliquant sur [Affichage] → [Mode plein écran], ou en appuyant sur les touches [Ctrl] + [L] de votre clavier.
Pour quitter le mode plein écran, appuyez sur la touche [Echap] de votre clavier.

www.puls-schlag.org

Merci de diffuser ces informations

<u>En sensibilisant:</u>

Médecins et naturopathes
Maires et conseils minicipaux
Services des Eaux et Forêts
Instituts horticoles
Jardiniers et écoles d‘horticulture
Institutions de santé

Politiciens
Conseils régionaux
Conseillers d‘éducation et professeurs
Institutions environnementales
Associations de défense de la nature
Vos amis et connaissances

P))) ULS-SCHLAG

vous présente

Traduit de l'allemand par Philippe Schultz

Pour un habitat sain en coopération avec P))) ULS-SCHLAG

Nous sommes à votre disposition pour tout complément d'information.

Pour un habitat sain 87, rue Principale 68720 Saint-Bernard
Tél.: 03 89 25 48 47 (du lundi au vendredi de 20h à 21h)
Courriel: phschultz@wanadoo.fr

Mesures environnementales… **...pour retrouver un habitat sain**

www.pour-un-habitat-sain.fr

Des arbres endommagés par des ondes de hautes fréquences chroniques ?

Téléphonie mobile, radar, antenne relais, radiodiffusion, télédiffusion, etc.

Série: "Les trois tilleuls"

Edition: mai 2007

Dr.-Ing. Dipl.-Phys. Volker Schorpp

P)))ULS-SCHLAG e.V. Karlsruhe, Allemagne

www.puls-schlag.org

Les trois tilleuls

N‘est-ce pas le meilleur moyen, pour les arbres, de nous indiquer la cause de leurs maladies?

© PULS-SCHLAG Karlsruhe, Allemagne


08.09.2006
Tilleul exposé
Emetteur HF (Antenne relais de téléphonie mobile)
Tilleul protégé


27.09.2006
Emetteur HF


08.10.2006
Emetteur HF


20.10.2006
Tilleul exposé
Emetteur HF
Tilleul protégé


06.11.2006
Emetteur HF

Voici trois tilleuls exposés aux ondes de hautes fréquences et qui présentent différents stades de dégâts, au cours du temps

6.11.2006

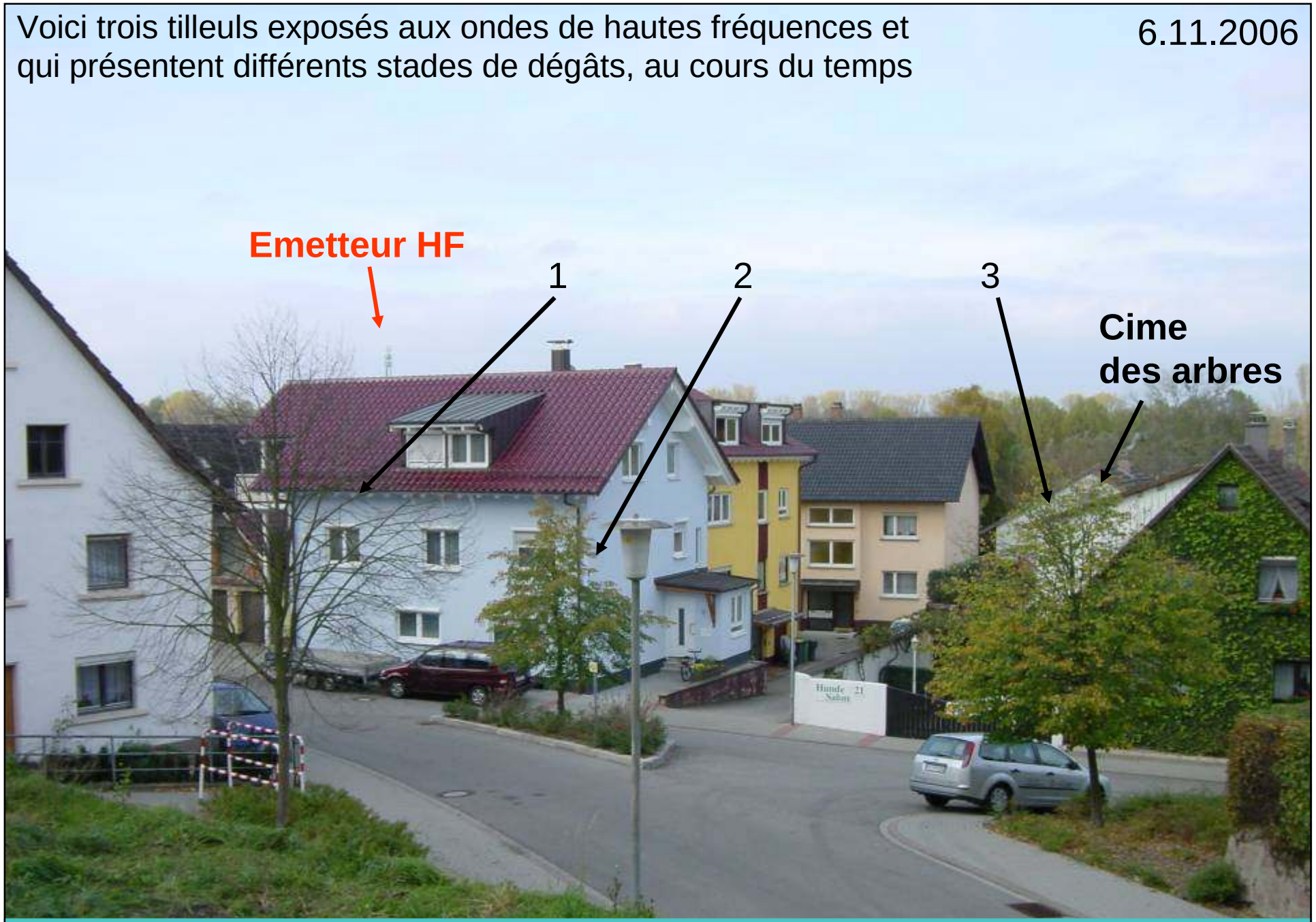


09.11.2006
Emetteur HF
Cime
des arbres



Cas typique de défoliation (causes non naturelles), lié à des émissions d‘ondes de HF chroniques

De telles différences d'exposition d‘arbres isolés se rencontrent principalement dans des zones urbaines. Ces dégâts se constatent surtout sur des arbres situés en pareils endroits.

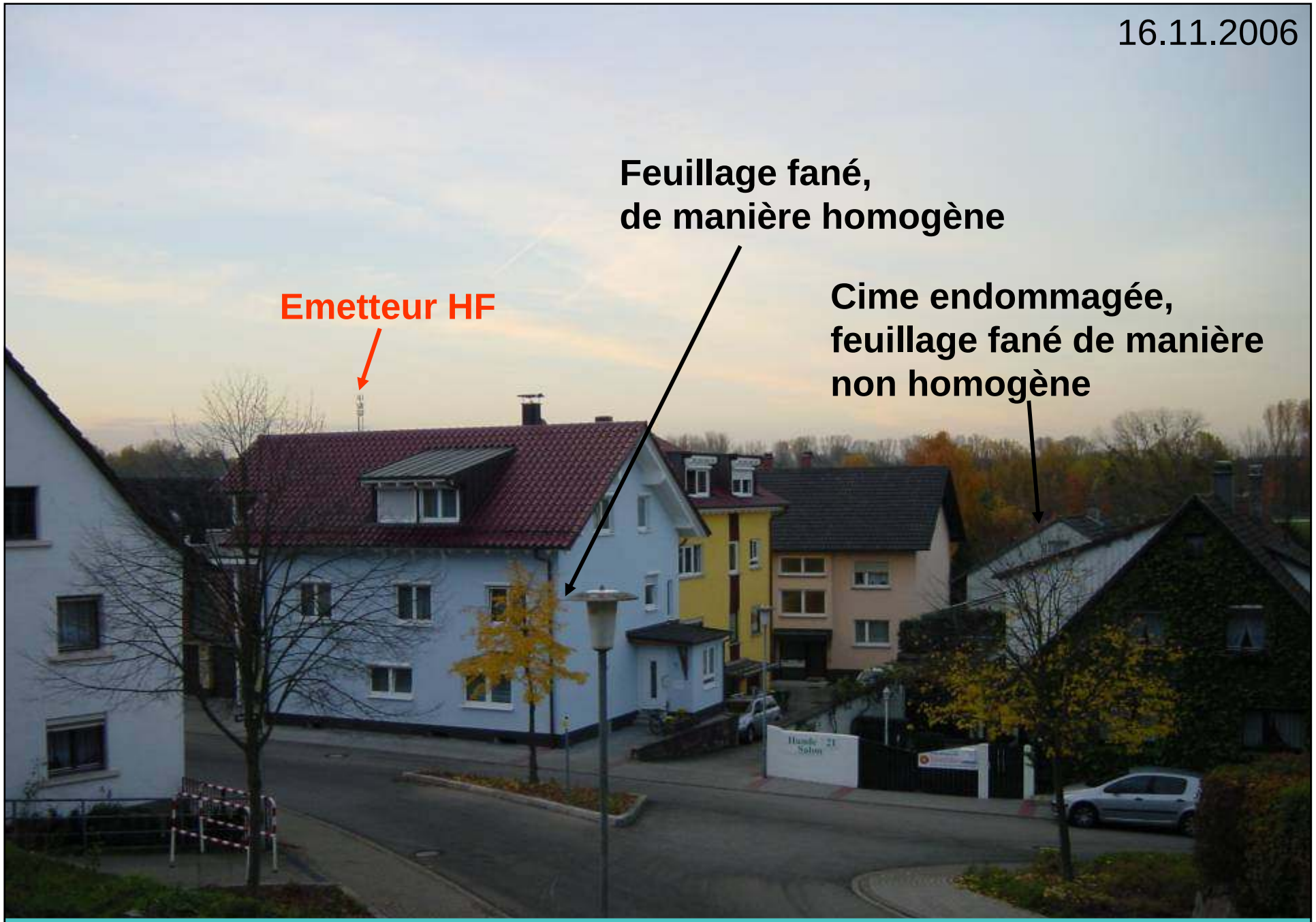
16.11.2006
Feuillage fané,
de manière homogène
Emetteur HF
Cime endommagée,
feuillage fané de manière
non homogène

Modèle d‘explication sur la série „Les trois tilleuls“.

C'est principalement à cause des habitations présentes, que les trois tilleuls sont particulièrement exposés aux ondes de hautes fréquences. Ils présentent, au cours du temps, des dégâts variables selon leur exposition. L‘oeil averti de la personne qui connait les modes de dispersion d‘ondes de hautes fréquences permet de constater les faits suivants: L’émission d’ondes HF est courbée vers le bas, à cause du bord du toit de la maison bleu clair. Le tilleul Nr. 1 (à gauche) est le plus exposé et subit intégralement l‘interférence courbée des ondes HF, émises par l‘émetteur. On constate des dégâts latéraux, c‘est à dire une dégradation progressive du tilleul liée au point d‘origine de l‘émission des ondes HF, à savoir l‘émetteur.

Le plus petit tilleul (Nr. 2) est situé en contrebas des habitations et est, de ce fait, mieux protégé. Les émissions HF évitent le tilleul N. 2, en lui passant au-dessus.

Il ne présente aucun dégât apparent, perd son feuillage à la mi-novembre et ses couleurs automnales sont bien uniformes.

Le tilleul Nr. 3 est placé de telle manière, que seule sa cime est atteinte par les interférences des ondes HF. Il s‘agit d‘un cas typique de dégradation non homogène, caractérisée par une défoliation précoce et non naturelle de sa cime. Seules les habitations présentes, rendent une telle situation possible. Pareils dégâts, sur des arbres à feuillage caduque, sont surtout constatés en zones habitées.

FIN

www.puls-schlag.org